



Comune di
CAINO
(provincia di Brescia)

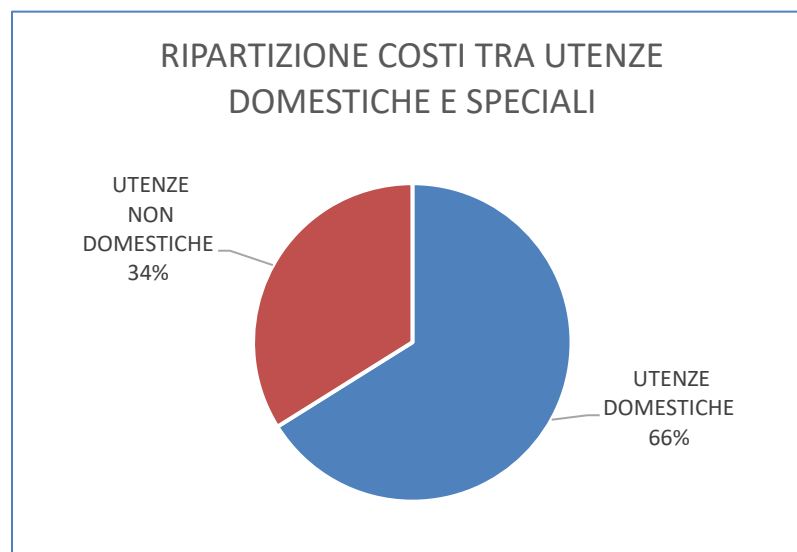
**DETERMINAZIONE DELLE TARIFFE
TARI 2021**

	SUP totali	UT totali	SUP EQ	UT EQ	FULL		FULL ACC		USO STAG		USO STAG ACC		UNICO OCCUPANTE		UNICO OCC. ACC		COMPOSTER		COMP. ACC		BLOCCATA		CASCINE		OLTRE 500 m		OLTRE 500 ACC		ESTERO		RSA		
					QF (mq)	QV (ut)	QF (mq)	QV (ut)	QF (mq)	QV (ut)	QF (mq)	QV (ut)	QF (mq)	QV (ut)	QF (mq)	QV (ut)	QF (mq)	QV (ut)	QF (mq)	QV (ut)	QF (mq)	QV (ut)	QF (mq)	QV (ut)	QF (mq)	QV (ut)	QF (mq)	QV (ut)	QF (mq)	QV (ut)	QF (mq)	QV (ut)	QF (mq)
0 occupanti	757	7	733	7	598	6	79	0	80	1																							
1 componente	28.409	281	27.768	275	22.384	241	2.336	0	678	8	80		265	2	41		1.763	14	84					139	3	559	12					80	1
2 componenti	37.042	327	35.993	320	26.893	276	3.769	0	179	2			58	1	21		3.888	25	461				70	1	158	2	1.462	19	3		80	1	
3 componenti	27.271	230	26.189	220	18.449	189	3.178	0	425	6							3.443	24	674				107	3	121	1	844	7	31				
4 componenti	18.949	140	18.517	138	13.763	123	2.165	0									1.849	11	308							864	6						
5 componenti	5.951	42	5.787	41	4.366	36	606	0									569	4	71							219	1			120	1		
>5 componenti	3.116	19	2.894	18	1.890	15	118	0									951	4	157														
	121.495	1.046	117.882	1.019	88.343	886	12.250	0	1.362	17	80	0	323	3	62	0	12.463	82	1.755	0	177	4	418	6	3.948	45	34	0	200	2	80	1	
	120.738	1.039	117.149	1.012																													

	UT totali	SUP totali	SUP EQ	QF	QV	FULL		50% QV	
						QF (mq)	QV (mq)	QF (mq)	QV (mq)
cat 01	1	0	0	0	0	0	0	0	0
cat 02	1	77	77	77	77	77	77	77	0
cat 03	0	0	0	0	0	0	0	0	0
cat 04	11	12.971	12.971	12.971	12.971	12.971	12.971	12.971	0
cat 05	0	0	0	0	0	0	0	0	0
cat 06	1	290	290	290	290	290	290	290	0
cat 07	0	0	0	0	0	0	0	0	0
cat 08	19	2.588	2.588	2.588	2.588	2.588	2.588	2.588	0
cat 09	1	153	153	153	153	153	153	153	0
cat 10	1	150	150	150	150	150	150	150	0
cat 11	2	175	175	175	175	175	175	175	0
cat 12	8	1.517	1.517	1.442	1.367	1.367	150	150	150
cat 13	1	150	150	150	150	150	150	150	0
cat 14	17	0	0	0	0	0	0	0	0
cat 15	18	6.315	6.315	5.367	4.419	4.419	1896	1.896	0
cat 16	1	164	164	164	164	164	164	164	0
cat 17	5	343	343	343	343	343	343	343	0
cat 18	3	191	191	191	191	191	191	191	0
cat 19	0	0	0	0	0	0	0	0	0
cat 20	0	0	0	0	0	0	0	0	0
cat 21	1	297	297	297	297	297	297	297	0
	91	25.381	25.381	24.358	23.335	23.335	2.046	2.046	

COMUNE DI CAINO - PARAMETRI DI SUDDIVISIONE PF TARI 2021			
[€/anno]	UTENZE DOMESTICHE	UTENZE NON DOMESTICHE	Totale
Quota Fissa	123.441	18.497	141.937
Quota Variabile	81.905	86.773	168.678
Totale Costi	205.346	105.269	310.615
%	66,1%	33,9%	100%

I valori esposti figurano al netto del tributo provinciale



COMUNE DI CAINO - TARI 2021 - TARIFFE UTENZE DOMESTICHE														
calcolate in conformità ai criteri del DPR 27 aprile 1999 n. 158 e s.m.i.														
BASE DATI			CALCOLO QUOTA FISSA					CALCOLO QUOTA VARIABILE					TOTALE	
Numero Componenti	Utenze censite [n]	Superfici [m ²]	Superfici equivalenti [m ²]	ka	Sup*ka	Tariffa UD Quota Fissa [€/m ²]	Gettito atteso Quota Fissa [€]	kb	Utenze equivalenti [n]	N(n)*kb	Tariffa UD Quota Variabile [€/utenza]	Gettito atteso Quota Variabile [€]	Gettito atteso TARI Utenze Domestiche [€]	%
1 componente	281	28.409	27.768	0,84	23.325	0,869	24.131	1,00	275	275	44,766	12.311	36.441	18%
2 componenti	327	37.042	35.993	0,98	35.273	1,014	36.497	1,80	320	575	80,579	25.761	62.258	30%
3 componenti	230	27.271	26.189	1,08	28.285	1,117	29.254	2,00	220	440	89,532	19.715	48.968	24%
4 componenti	140	18.949	18.517	1,16	21.480	1,200	22.221	2,60	138	358	116,392	16.039	38.260	19%
5 componenti	42	5.951	5.787	1,24	7.176	1,283	7.425	2,90	41	119	129,821	5.310	12.735	6%
>5 componenti	19	3.116	2.894	1,30	3.763	1,345	3.893	3,40	18	62	152,204	2.770	6.663	3%
Totale	1.039	120.738	117.149		119.302		123.420		1.012	1.830		81.905	205.325	100%

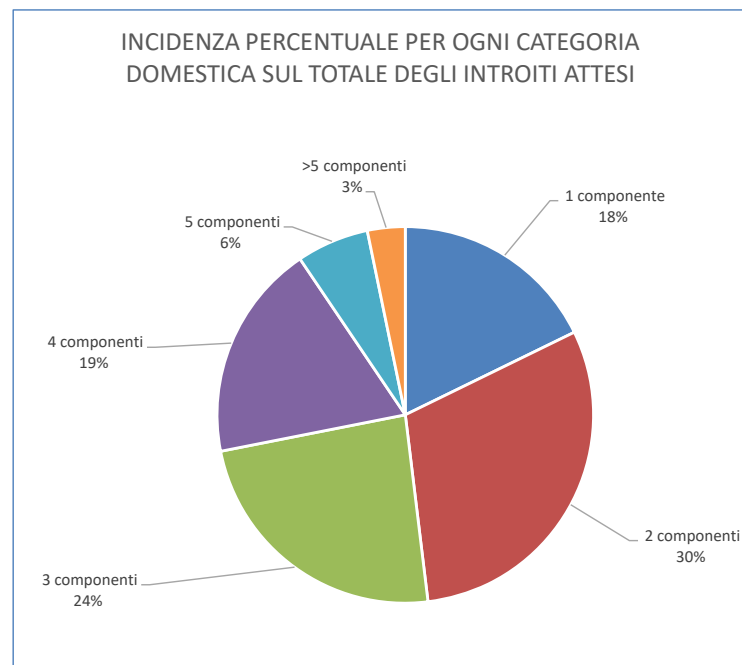
I valori esposti figurano al netto del tributo provinciale

Superfici equivalenti: superfici totali, iscritte in banca dati TARI, diminuite dell'incidenza di eventuali riduzioni applicate alla quota fissa

Utenze equivalenti: numero totale di utenze, iscritte in banca dati TARI, diminuite dell'incidenza di eventuali riduzioni applicate alla quota variabile

Sup*ka = superfici equivalenti * ka (coefficiente di adattamento che tiene conto della redistribuzione delle superfici in funzione del numero di componenti)

N(n)*kb = utenze equivalenti * kb (coefficiente proporzionale di produttività per utenze domestiche in funzione del numero di componenti)



Sup. [mq]	TARIFE 2021 UTENZE DOMESTICHE [€/anno] e variazione percentuale rispetto a 2020											
	1. Comp.		2. Comp.		3. Comp.		4. Comp.		5. Comp.		>5. Comp.	
50	88,22	+ 19,4%	131,28	+ 19,4%	145,38	+ 19,4%	176,39	+ 19,4%	193,97	+ 19,4%	219,45	+ 19,4%
55	92,56	+ 19,4%	136,35	+ 19,4%	150,97	+ 19,4%	182,39	+ 19,4%	200,39	+ 19,4%	226,18	+ 19,4%
60	96,91	+ 19,4%	141,42	+ 19,4%	156,55	+ 19,4%	188,39	+ 19,4%	206,80	+ 19,4%	232,90	+ 19,4%
65	101,25	+ 19,4%	146,49	+ 19,4%	162,14	+ 19,4%	194,39	+ 19,4%	213,22	+ 19,4%	239,63	+ 19,4%
70	105,60	+ 19,4%	151,56	+ 19,4%	167,72	+ 19,4%	200,39	+ 19,4%	219,63	+ 19,4%	246,35	+ 19,4%
75	109,94	+ 19,4%	156,63	+ 19,4%	173,31	+ 19,4%	206,39	+ 19,4%	226,05	+ 19,4%	253,08	+ 19,4%
80	114,29	+ 19,4%	161,70	+ 19,4%	178,89	+ 19,4%	212,39	+ 19,4%	232,46	+ 19,4%	259,80	+ 19,4%
85	118,63	+ 19,4%	166,77	+ 19,4%	184,48	+ 19,3%	218,39	+ 19,4%	238,88	+ 19,4%	266,53	+ 19,4%
90	122,98	+ 19,3%	171,84	+ 19,4%	190,06	+ 19,3%	224,39	+ 19,4%	245,29	+ 19,4%	273,25	+ 19,4%
95	127,32	+ 19,3%	176,91	+ 19,4%	195,65	+ 19,3%	230,39	+ 19,4%	251,71	+ 19,4%	279,98	+ 19,4%
100	131,67	+ 19,3%	181,98	+ 19,4%	201,23	+ 19,3%	236,39	+ 19,4%	258,12	+ 19,4%	286,70	+ 19,4%
105	136,01	+ 19,3%	187,05	+ 19,4%	206,82	+ 19,3%	242,39	+ 19,4%	264,54	+ 19,4%	293,43	+ 19,4%
110	140,36	+ 19,3%	192,12	+ 19,4%	212,40	+ 19,3%	248,39	+ 19,4%	270,95	+ 19,4%	300,15	+ 19,4%
115	144,70	+ 19,3%	197,19	+ 19,4%	217,99	+ 19,3%	254,39	+ 19,4%	277,37	+ 19,4%	306,88	+ 19,4%
120	149,05	+ 19,3%	202,26	+ 19,4%	223,57	+ 19,3%	260,39	+ 19,4%	283,78	+ 19,4%	313,60	+ 19,4%
125	153,39	+ 19,3%	207,33	+ 19,4%	229,16	+ 19,3%	266,39	+ 19,4%	290,20	+ 19,4%	320,33	+ 19,4%
130	157,74	+ 19,3%	212,40	+ 19,4%	234,74	+ 19,3%	272,39	+ 19,4%	296,61	+ 19,4%	327,05	+ 19,4%
135	162,08	+ 19,3%	217,47	+ 19,4%	240,33	+ 19,3%	278,39	+ 19,4%	303,03	+ 19,4%	333,78	+ 19,4%
140	166,43	+ 19,3%	222,54	+ 19,4%	245,91	+ 19,3%	284,39	+ 19,4%	309,44	+ 19,4%	340,50	+ 19,4%
145	170,77	+ 19,3%	227,61	+ 19,4%	251,50	+ 19,3%	290,39	+ 19,4%	315,86	+ 19,4%	347,23	+ 19,4%
150	175,12	+ 19,3%	232,68	+ 19,4%	257,08	+ 19,3%	296,39	+ 19,4%	322,27	+ 19,4%	353,95	+ 19,4%
155	179,46	+ 19,3%	237,75	+ 19,4%	262,67	+ 19,3%	302,39	+ 19,4%	328,69	+ 19,4%	360,68	+ 19,4%
160	183,81	+ 19,3%	242,82	+ 19,4%	268,25	+ 19,3%	308,39	+ 19,4%	335,10	+ 19,4%	367,40	+ 19,4%
165	188,15	+ 19,3%	247,89	+ 19,4%	273,84	+ 19,3%	314,39	+ 19,4%	341,52	+ 19,4%	374,13	+ 19,4%
170	192,50	+ 19,3%	252,96	+ 19,4%	279,42	+ 19,3%	320,39	+ 19,4%	347,93	+ 19,4%	380,85	+ 19,4%
175	196,84	+ 19,3%	258,03	+ 19,4%	285,01	+ 19,3%	326,39	+ 19,4%	354,35	+ 19,4%	387,58	+ 19,4%
180	201,19	+ 19,3%	263,10	+ 19,4%	290,59	+ 19,3%	332,39	+ 19,4%	360,76	+ 19,4%	394,30	+ 19,4%
185	205,53	+ 19,3%	268,17	+ 19,4%	296,18	+ 19,3%	338,39	+ 19,3%	367,18	+ 19,4%	401,03	+ 19,4%
190	209,88	+ 19,3%	273,24	+ 19,4%	301,76	+ 19,3%	344,39	+ 19,3%	373,59	+ 19,4%	407,75	+ 19,4%
195	214,22	+ 19,3%	278,31	+ 19,4%	307,35	+ 19,3%	350,39	+ 19,3%	380,01	+ 19,4%	414,48	+ 19,4%
200	218,57	+ 19,3%	283,38	+ 19,4%	312,93	+ 19,3%	356,39	+ 19,3%	386,42	+ 19,4%	421,20	+ 19,4%

I valori riportati indicano la TARI applicata per l'anno 2021 e la variazione % rispetto alla TARI 2020, esemplificata per categorie notevoli di superficie e numero di componenti di utenze domestiche.

Le tariffe calcolate non includono il Tributo Provinciale e non considerano eventuali riduzioni.

COMUNE DI CAINO - TARI 2021 - TARIFFE UTENZE NON DOMESTICHE - QUOTA FISSA

calcolate in conformità ai criteri del DPR 27 aprile 1999 n. 158 e s.m.i.

BASE DATI				CALCOLO QUOTA FISSA				
Cod.	Tipo Attività	Utenze censite [n]	Superfici [m ²]	Sup. equiv. Quota Fissa [m ²]	kc [-]	Sup*kc	Tariffa UND Quota Fissa [€/m ²]	Gettito atteso Quota Fissa [€]
cat 01	Associazioni, biblioteche, musei, scuole (ballo, guida ecc.)	1			0,32		0,285	
cat 02	Campeggi, distributori carburanti, impianti sportivi	1	77	77	0,80	62	0,712	55
cat 03	Stabilimenti balneari				0,64		0,569	
cat 04	Autosaloni, esposizioni	11	12.971	12.971	0,43	5.578	0,383	4.968
cat 05	Alberghi con ristorante				1,33		1,183	
cat 06	Alberghi senza ristorante	1	290	290	0,91	264	0,810	235
cat 07	Carceri, case di cura e di riposo, caserme				1,00		0,890	
cat 08	Agenzie, studi professionali, uffici	19	2.588	2.588	1,13	2.924	1,005	2.601
cat 09	Banche e istituti di credito	1	153	153	0,58	89	0,516	79
cat 10	Cartolerie, librerie, negozi di beni durevoli, calzature, ferramenta	1	150	150	1,11	167	0,988	148
cat 11	Edicole, farmacie, plurilicenza, tabaccai	2	175	175	1,52	266	1,352	237
cat 12	Attività artigianali tipo botteghe (elettricista, fabbro, falegname, idraulico...)	8	1.517	1.517	1,04	1.578	0,925	1.403
cat 13	Autofficina, carrozzeria, elettrauto	1	150	150	1,16	174	1,032	155
cat 14	Attività industriali con capannoni di produzione	17			0,91		0,810	
cat 15	Attività artigianali di produzione beni specifici	18	6.315	6.315	1,09	6.883	0,970	6.126
cat 16	Osterie, pizzerie, pub, ristoranti, trattorie	1	164	164	4,84	794	4,306	706
cat 17	Bar, caffè, pasticceria	5	343	343	3,64	1.249	3,239	1.111
cat 18	Generi alimentari (macellerie, pane e pasta, salumi e formaggi, supermercati)	3	191	191	2,38	455	2,117	404
cat 19	Plurilicenze alimentari e/o miste				2,61		2,322	
cat 20	Fiori e piante, ortofrutta, pescherie, pizza al taglio				6,06		5,392	
cat 21	Discoteche, night club	1	297	297	1,04	309	0,925	275
		91	25.381	25.381		20.790		18.502

I valori esposti figurano al netto del tributo provinciale

Sup. equiv. Quota Fissa: superfici totali, iscritte in banca dati TARI, diminuite dell'incidenza di eventuali riduzioni applicate alla quota fissa

Sup * kc = Superficie soggetta * kc (coefficiente potenziale di produzione)

COMUNE DI CAINO - TARI 2021 - TARIFFE UTENZE NON DOMESTICHE - QUOTA VARIABILE

calcolate in conformità ai criteri del DPR 27 aprile 1999 n. 158 e s.m.i.

BASE DATI				CALCOLO QUOTA VARIABILE						
Cod.	Tipo Attività	Utenze censite [n]	Superfici [m ²]	Sup. equiv. Quota Variabile [m ²]	Range kd NORD MIN <5.000 ab [kg/(m ² *a)]	Range kd NORD MAX <5.000 ab [kg/(m ² *a)]	Kd [kg/(m ² *a)]	Kg Rifiuti Prodotti	Tariffa UND Quota Variabile [€/m ²]	Gettito atteso Quota Variabile [€]
cat 01	Associazioni, biblioteche, musei, scuole (ballo, guida ecc.)	1			2,60	4,20	2,60		1,396	
cat 02	Campeggi, distributori carburanti, impianti sportivi	1	77	77	5,51	6,55	6,55	504	3,516	271
cat 03	Stabilimenti balneari				3,11	5,20	5,20		2,792	
cat 04	Autosaloni, esposizioni	11	12.971	12.971	2,50	3,55	3,55	46.049	1,906	24.724
cat 05	Alberghi con ristorante				8,79	10,93	10,93		5,868	
cat 06	Alberghi senza ristorante	1	290	290	6,55	7,49	7,49	2.172	4,021	1.166
cat 07	Carceri, case di cura e di riposo, caserme				7,82	8,19	8,19		4,397	
cat 08	Agenzie, studi professionali, uffici	19	2.588	2.588	8,21	9,30	9,30	24.068	4,993	12.922
cat 09	Banche e istituti di credito	1	153	153	4,50	4,78	4,78	731	2,566	393
cat 10	Cartolerie, librerie, negozi di beni durevoli, calzature, ferramenta	1	150	150	7,11	9,12	9,12	1.368	4,896	734
cat 11	Edicole, farmacie, plurilicenza, tabaccai	2	175	175	8,80	12,45	12,45	2.179	6,684	1.170
cat 12	Attività artigianali tipo botteghe (elettricista, fabbro, falegname, idraulico...)	8	1.517	1.442	5,90	8,50	8,50	12.257	4,563	6.580
cat 13	Autofficina, carrozzeria, elettrauto	1	150	150	7,55	9,48	9,48	1.422	5,089	763
cat 14	Attività industriali con capannoni di produzione	17			3,50	7,50	7,50		4,026	
cat 15	Attività artigianali di produzione beni specifici	18	6.315	5.367	4,50	8,92	8,92	47.874	4,789	25.703
cat 16	Osterie, pizzerie, pub, ristoranti, trattorie	1	164	164	39,67	60,88	39,67	6.506	21,297	3.493
cat 17	Bar, caffè, pasticceria	5	343	343	29,82	51,47	29,82	10.228	16,009	5.491
cat 18	Generi alimentari (macellerie, pane e pasta, salumi e formaggi, supermercati)	3	191	191	14,43	19,55	19,55	3.734	10,495	2.005
cat 19	Plurilicenze alimentari e/o miste				12,59	21,41	21,41		11,494	
cat 20	Fiori e piante, ortofrutta, pescherie, pizza al taglio				49,72	85,60	49,72		26,692	
cat 21	Discoteche, night club	1	297	297	8,56	13,45	8,56	2.542	4,595	1.365
		91	25.381	24.358				161.635		86.778

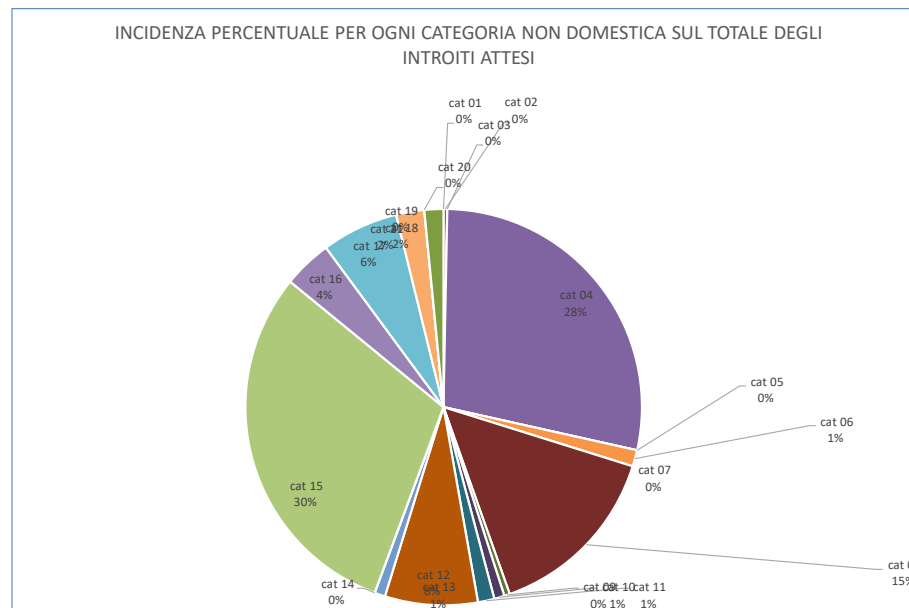
I valori esposti figurano al netto del tributo provinciale

Sup. equiv. Quota Variabile: superfici totali, iscritte in banca dati TARI, diminuite dell'incidenza di eventuali riduzioni applicate alla quota variabile

Kg Rifiuti Prodotti: Superfici equivalenti * kd (coefficiente di produzione in kg/mq anno)

COMUNE DI CAINO - TARI 2021 - TARIFFE UTENZE NON DOMESTICHE												
calcolate in conformità ai criteri del DPR 27 aprile 1999 n. 158 e s.m.i.												
Cod.	Tipo Attività	Utenze censite [n]	Superfici [m ²]	Sup. equiv. Quota Fissa [m ²]	Sup. equiv. Quota Variabile [m ²]	Kc	Tariffa UND Quota Fissa [€/m ²]	Kd	Tariffa UND Quota Variabile [€/m ²]	Tariffa UND TOTALE [€/m ²]	Gettito atteso TARI UND [€]	%
cat 01	Associazioni, biblioteche, musei, scuole (ballo, guida ecc.)	1				0,32	0,285	2,60	1,396	1,681		
cat 02	Campeggi, distributori carburanti, impianti sportivi	1	77	77	77	0,80	0,712	6,55	3,516	4,228	326	0%
cat 03	Stabilimenti balneari					0,64	0,569	5,20	2,792	3,361		
cat 04	Autosaloni, esposizioni	11	12.971	12.971	12.971	0,43	0,383	3,55	1,906	2,289	29.692	28%
cat 05	Alberghi con ristorante					1,33	1,183	10,93	5,868	7,051		
cat 06	Alberghi senza ristorante	1	290	290	290	0,91	0,810	7,49	4,021	4,831	1.401	1%
cat 07	Carceri, case di cura e di riposo, caserme					1,00	0,890	8,19	4,397	5,287		
cat 08	Agenzie, studi professionali, uffici	19	2.588	2.588	2.588	1,13	1,005	9,30	4,993	5,998	15.523	15%
cat 09	Banche e istituti di credito	1	153	153	153	0,58	0,516	4,78	2,566	3,082	472	0%
cat 10	Cartolerie, librerie, negozi di beni durevoli, calzature, ferramenta	1	150	150	150	1,11	0,988	9,12	4,896	5,884	883	1%
cat 11	Edicole, farmacie, plurilicenza, tabaccai	2	175	175	175	1,52	1,352	12,45	6,684	8,036	1.406	1%
cat 12	Attività artigianali tipo botteghe (elettricista, fabbro, falegname, idraulico...)	8	1.517	1.517	1.442	1,04	0,925	8,50	4,563	5,488	7.983	8%
cat 13	Autofficina, carrozzeria, elettrauto	1	150	150	150	1,16	1,032	9,48	5,089	6,121	918	1%
cat 14	Attività industriali con capannoni di produzione	17				0,91	0,810	7,50	4,026	4,836		
cat 15	Attività artigianali di produzione beni specifici	18	6.315	6.315	5.367	1,09	0,970	8,92	4,789	5,759	31.828	30%
cat 16	Osterie, pizzerie, pub, ristoranti, trattorie	1	164	164	164	4,84	4,306	39,67	21,297	25,603	4.199	4%
cat 17	Bar, caffè, pasticceria	5	343	343	343	3,64	3,239	29,82	16,009	19,248	6.602	6%
cat 18	Generi alimentari (macellerie, pane e pasta, salumi e formaggi, supermercati)	3	191	191	191	2,38	2,117	19,55	10,495	12,612	2.409	2%
cat 19	Plurilicenze alimentari e/o miste					2,61	2,322	21,41	11,494	13,816		
cat 20	Fiori e piante, ortofrutta, pescherie, pizza al taglio					6,06	5,392	49,72	26,692	32,084		
cat 21	Discoteche, night club	1	297	297	297	1,04	0,925	8,56	4,595	5,520	1.639	2%
		91	25.381	25.381	24.358						105.280	100%

I valori esposti figurano al netto del tributo provinciale



Cod.	Descrizione Attività UTENZE NON DOMESTICHE	utenze n.	TARIFFE 2021 [€/m²]	Differenza % vs 2020
cat 01	Associazioni, biblioteche, musei, scuole (ballo, guida ecc.)	1	1,681	+ 19,0%
cat 02	Campeggi, distributori carburanti, impianti sportivi	1	4,228	+ 18,9%
cat 03	Stabilimenti balneari	0	3,361	+ 18,9%
cat 04	Autosaloni, esposizioni	11	2,289	+ 18,8%
cat 05	Alberghi con ristorante	0	7,051	+ 18,8%
cat 06	Alberghi senza ristorante	1	4,831	+ 18,8%
cat 07	Carceri, case di cura e di riposo, caserme	0	5,287	+ 18,9%
cat 08	Agenzie, studi professionali, uffici	19	5,998	+ 18,8%
cat 09	Banche e istituti di credito	1	3,082	+ 18,8%
cat 10	Cartolerie, librerie, negozi di beni durevoli, calzature, ferramenta	1	5,884	+ 18,8%
cat 11	Edicole, farmacie, plurilicenza, tabaccai	2	8,036	+ 18,9%
cat 12	Attività artigianali tipo botteghe (elettricista, fabbro, falegname, idraulico...)	8	5,488	+ 18,9%
cat 13	Autofficina, carrozzeria, elettrauto	1	6,121	+ 18,9%
cat 14	Attività industriali con capannoni di produzione	17	4,836	+ 18,8%
cat 15	Attività artigianali di produzione beni specifici	18	5,759	+ 18,9%
cat 16	Osterie, pizzerie, pub, ristoranti, trattorie	1	25,603	+ 18,9%
cat 17	Bar, caffè, pasticceria	5	19,248	+ 18,9%
cat 18	Generi alimentari (macellerie, pane e pasta, salumi e formaggi, supermercati)	3	12,612	+ 18,8%
cat 19	Plurilicenze alimentari e/o miste	0	13,816	+ 18,9%
cat 20	Fiori e piante, ortofrutta, pescherie, pizza al taglio	0	32,084	+ 18,9%
cat 21	Discoteche, night club	1	5,520	+ 18,8%

Le tariffe calcolate non includono il Tributo Provinciale e non considerano eventuali riduzioni

COMUNE DI CAINO - TARI 2021 - RIDUZIONI COVID UND 2021						
calcolate in conformità ai criteri del DPR 27 aprile 1999 n. 158 e s.m.i.						
Cod.	Tipo Attività	Utenze censite [n]	Superfici [m²]	Gettito atteso Quota Fissa [€]	Gettito atteso Quota Variabile [€]	Gettito atteso TARI UND [€]
cat 01	Associazioni, biblioteche, musei, scuole (ballo, guida ecc.)	1				
cat 02	Campeggi, distributori carburanti, impianti sportivi	1	77	55	271	326
cat 03	Stabilimenti balneari					
cat 04	Autosaloni, esposizioni	11	12.971	4.968	24.724	29.692
cat 05	Alberghi con ristorante					
cat 06	Alberghi senza ristorante	1	290	235	1.166	1.401
cat 07	Carceri, case di cura e di riposo, caserme					
cat 08	Agenzie, studi professionali, uffici	19	2.588	2.601	12.922	15.523
cat 09	Banche e istituti di credito	1	153	79	393	472
cat 10	Cartolerie, librerie, negozi di beni durevoli, calzature, ferramenta	1	150	148	734	883
cat 11	Edicole, farmacie, plurilicenza, tabaccai	2	175	237	1.170	1.406
cat 12	Attività artigianali tipo botteghe (elettricista, fabbro, falegname, idraulico...)	8	1.517	1.403	6.580	7.983
cat 13	Autofficina, carrozzeria, elettrauto	1	150	155	763	918
cat 14	Attività industriali con capannoni di produzione	17				
cat 15	Attività artigianali di produzione beni specifici	18	6.315	6.126	25.703	31.828
cat 16	Osterie, pizzerie, pub, ristoranti, trattorie	1	164	706	3.493	4.199
cat 17	Bar, caffè, pasticceria	5	343	1.111	5.491	6.602
cat 18	Generi alimentari (macellerie, pane e pasta, salumi e formaggi, supermercati)	3	191	404	2.005	2.409
cat 19	Plurilicenze alimentari e/o miste					
cat 20	Fiori e piante, ortofrutta, pescherie, pizza al taglio					
cat 21	Discoteche, night club	1	297	275	1.365	1.639
		91	25.381	18.502	86.778	105.280